

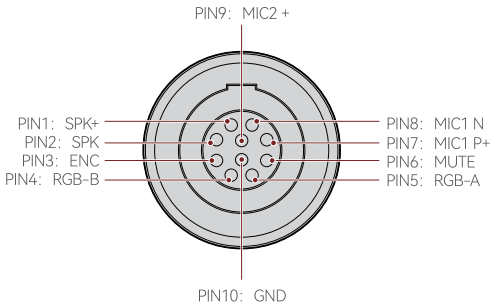
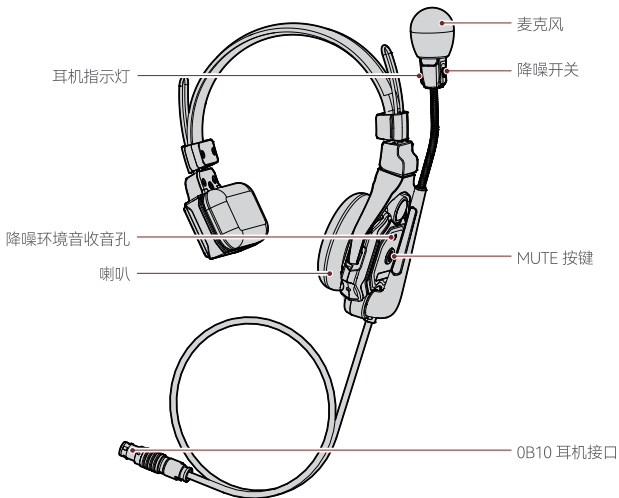


野玛 600T 主站有线耳机

说明书

V2.0

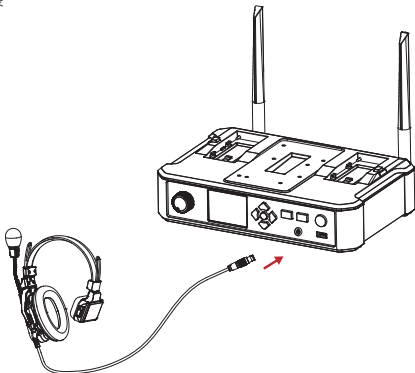
接口定义



操作指南

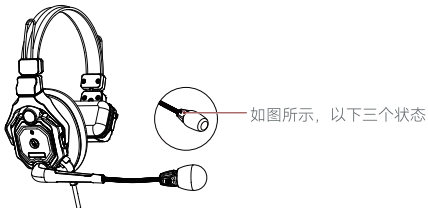
产品安装及使用说明

有线耳机安装



1. 将耳机插入主站的 0B10 接口，并顺时针旋转螺帽，将耳机固定。
2. 将麦秆打下，打下过程可以听到“咔哒”机械开关声音，即可进行通话。

指示灯定义



1. ■ 绿色常亮：关闭降噪
2. ■ 蓝色常亮：开启降噪
3. ■ 红色常亮：MUTE 状态

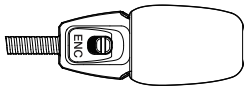
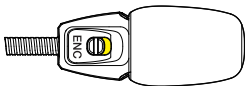
操作指南

按键功能

① MUTE 开启及关闭功能

1. 单击按键切换到 TALK 状态
2. 再次单击按键切换到 MUTE 状态，指示灯亮红色
3. 长按按键可立即通话，松开按键自动 MUTE

② 降噪开启及关闭



1. 降噪开关拨到 ENC 处，标识显示为黄色时，打开降噪功能
2. 降噪开关拨到标识显示黑色，关闭降噪功能

产品参数表

线长	1.5 米	
频率响应	150HZ~7KHZ (±6dB 范围内波动)	
最大输入声压级	> 115dBSPL	
输出声压级	典型值 94±3dBSPL (@94dBSPL,1KHZ)	
麦克风类型	驻极体	
麦克风灵敏度	主麦	-41dBV@94dBSPL
	副麦	-38dBV@94dBSPL
麦克风指向性	主麦	单指向性
	副麦	全指向性
麦克风输出阻抗	主麦	2.2KΩ
	副麦	2.2KΩ
喇叭阻抗	32Ω	
温度范围	0°C至 45°C (工作) -10°C至 60°C (存储)	
抗静电性能	空气 ±8KV 接触 ±6KV	
净重	约 190g (带线)	

免责声明

安全注意事项

请勿将设备放置在加热设备、烹饪设备、高压容器等(如微波炉、电磁炉、电烤箱、电暖器、高压锅、热水器、燃气灶等)的附近或其内部,以防止电池过热发生爆炸。必须使用原装配套型号的充电器、数据线和电池。使用未经厂商认证的,或者非配套型号的充电器、数据线、电池,可能引发触电、火灾、爆炸或其他危险。

技术支持

如在使用产品过程中遇到问题或需要更多帮助,请通过以下方式获得更多的技术支持:

1. 猛玛服务热线电话: 400-666-2100
2. 常见问题 FAQ 请访问 <http://moma-faq.com>
3. 猛玛官网网站: www.moma.com.cn
4. 猛玛微信公众号及服务小程序:



微信公众号



服务小程序

声明

Copyright©2021-2023 深圳市昊一源科技有限公司版权所有,保留一切权利。非经本公司书面认可,任何单位跟个人不得擅自摘抄、复制本文内容的部分或者全部,并不得以任何形式传播。



以上商标均归深圳市昊一源科技有限公司所有。

注意

由于产品版本升级或其它原因,本说明书会不定期进行更新。除非另有约定,本文档仅作为使用指导。本文档中的所有陈述、信息、建议不构成任何的明示或暗示的担保。

执行标准: Q/HLD 013-2022



400-666-2100
www.moma.com.cn

深圳市昊一源科技有限公司

深圳市宝安区石岩街道塘头社区塘头1号路创维创新谷5D#801·中国制造

P/N: 3003080304