

# 立声、立声Pro兼容传声1000漫游固件升级指南

## 立声&立声Pro发布记录

发布日期	固件版本	更新内容
2024/9/14	V1.0.9.1	<ul style="list-style-type: none"><li>兼容5804、5803、5802主站，连接主站后只需配对无需再进行升级操作</li></ul>

## 传声1000漫游版 主站固件版本兼容性图表

传声1000漫游版主站版本	传声1000/传声1000Pro从耳机	立声/立声Pro主耳机和从
V2.0.7.04	V1.0.7.0及更高版本	V1.0.7.0及更高版本

## 升级注意事项

- 升级过程中请保持电量充足，升级成功前，请勿拔出USB-A转Type-C线。
- 升级过程中请保持耳机电量充足。
- 升级有风险，请勿在活动现场或者需要使用时进行升级。
- 立声/立声Pro的耳机升级到V1.0.9.1版本后，传声1000/野玛600T主站需要升级到V1.0.5.4才能兼容该耳机版本，升级方法参考传声1000/野玛600T主站升级指南。**


## 立声 Pro/ 立声 耳机 兼容 传声1000漫游版主站的升级&配对步骤

- 立声系列耳机的固件升级需要用到电脑，通过上位机软件进行升级配置（上位机软件按电脑系统分WIN版和MAC版，请按需下载）。
- 上位机软件下载地址：[https://moma-faq.com/e80f/upgrade/intercom/Solidcom\\_upgrade](https://moma-faq.com/e80f/upgrade/intercom/Solidcom_upgrade)

- 下载的时候，我们选择官网上对应的**最新版本兼容性固件**下载即可，下载完需将软件解压后放置到桌面，并且**注意升级配置时要把需连接的主耳机也进行升级配置**。

**WIN版上位机软件升级步骤（电脑操作系统为Windows时选择）：**

1、将需要升级的耳机开机后，通过USB-A转Type-C数据线连接到电脑，打开解压到桌面的上位机软件中的【立声升级-1】 / 【立声Pro升级软件】文件夹，选择打开其中的【升级程序】，如下图：

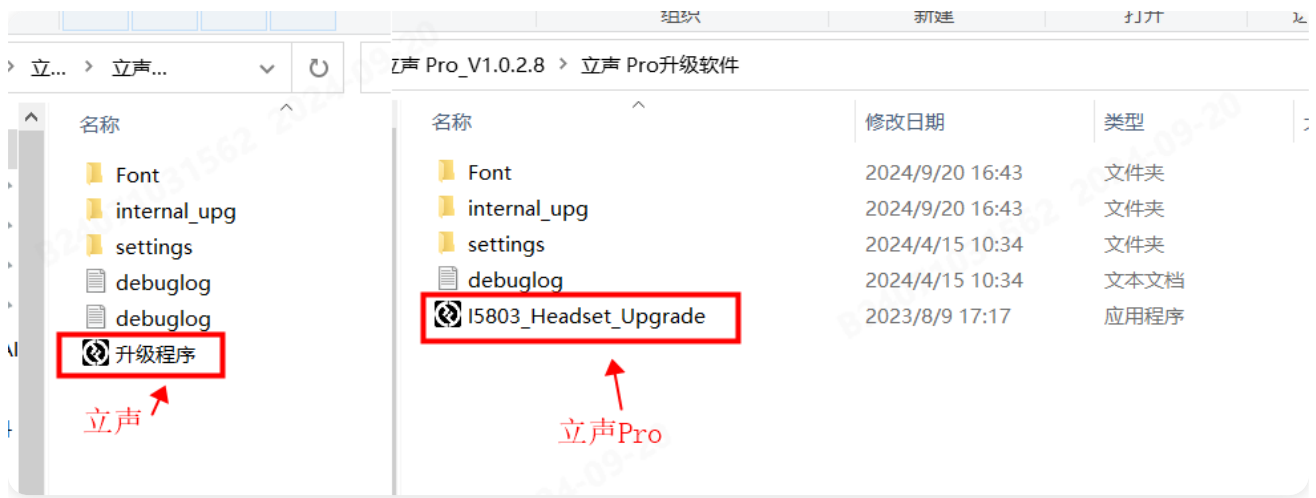


立声升级&配置	
名称	修改日期
立声配置-2	2024/
立声升级-1	2024/

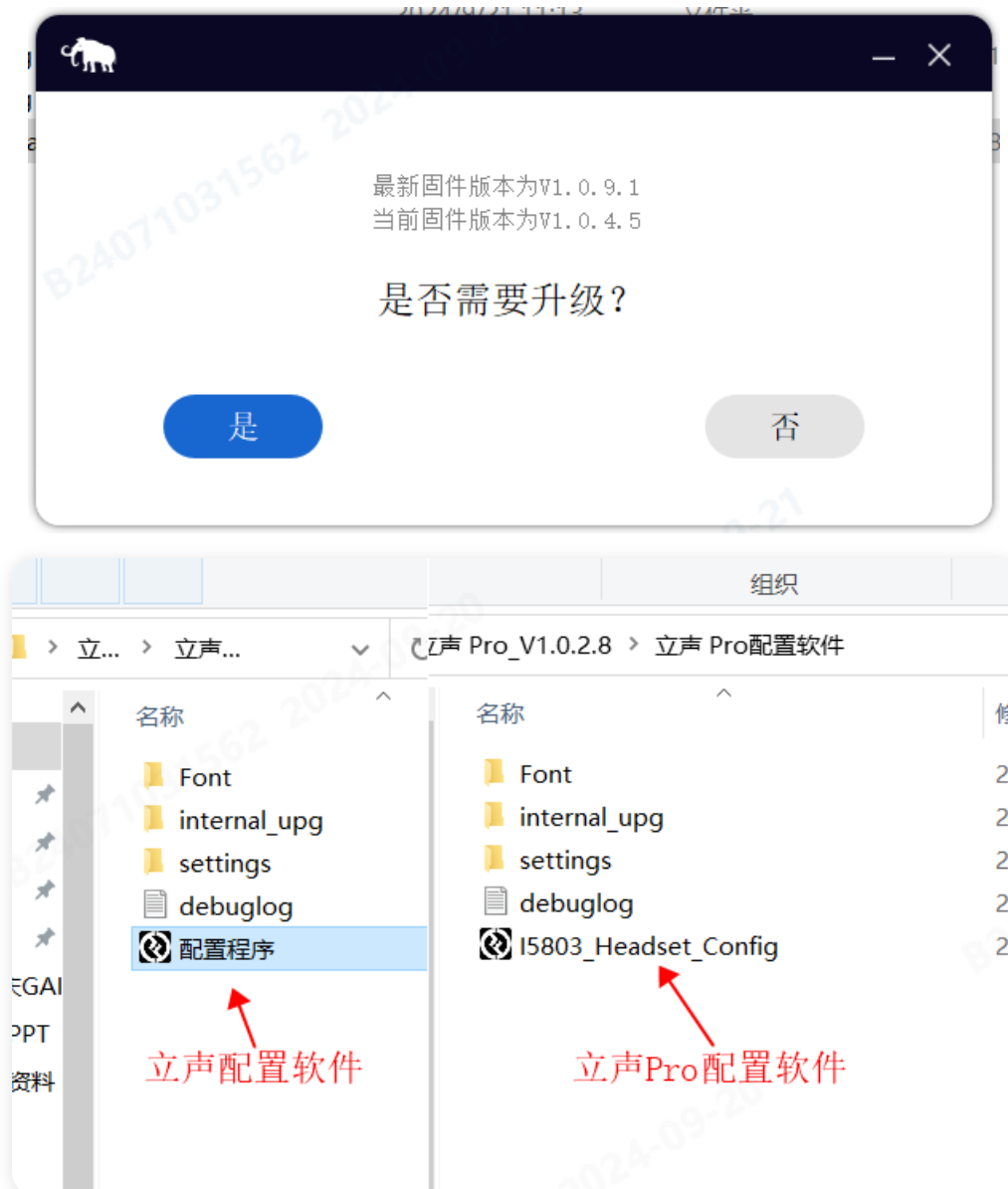
立声耳机升级软件

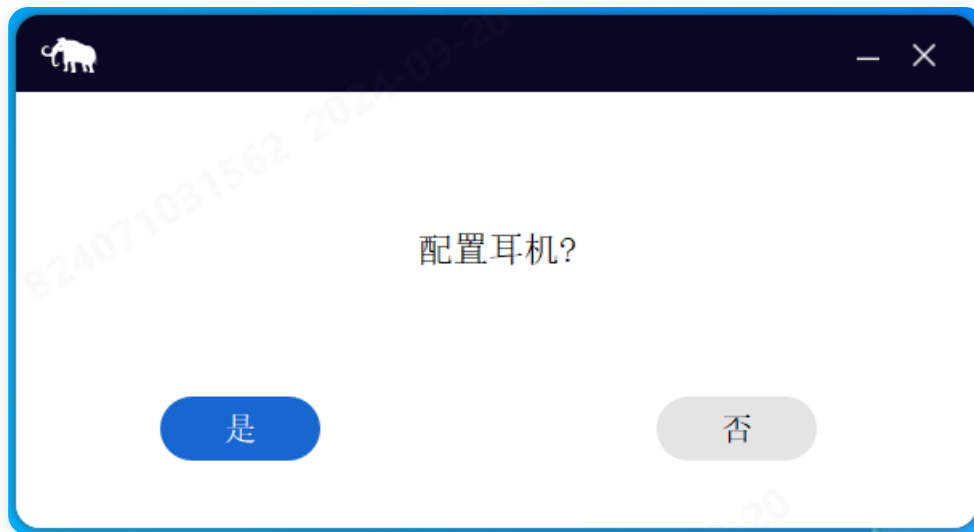
立声 Pro_V1.0.2.8	
名称	修改日期
立声 Pro配置软件	2024/9/2
立声 Pro升级软件	2024/9/2

立声Pro耳机升级软件



2、选择“是”进行版本升级。耳机升级完成后，将**耳机重启**，再打开【立声配置-2】 / 【立声Pro配置软件】文件夹的【配置程序】，点击“是”配置耳机即可，如下图：



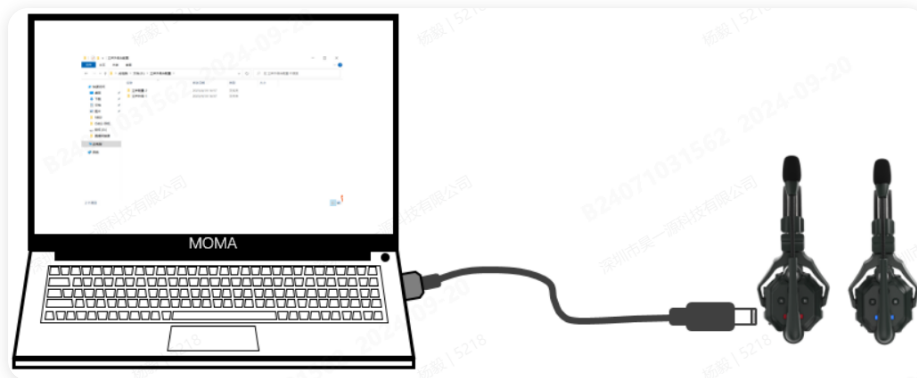


注意事项:

- 1、所有耳机（主从耳机）都要进行升级和配置这两个操作
- 2、耳机在升级完成后，必须要重启一下再进行配置

🗨️ **MAC版上位机软件升级步骤（电脑操作系统为MACOS时选择）：**

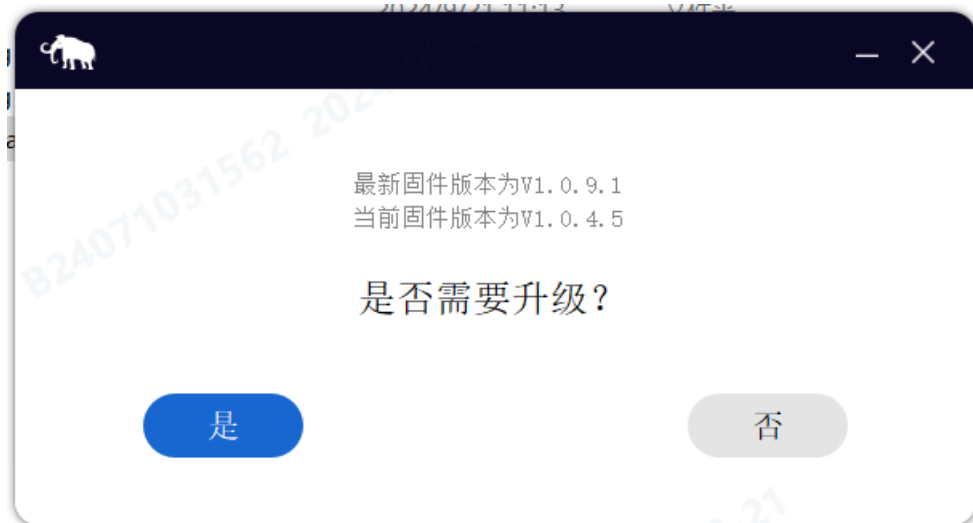
- 1、将需要升级的耳机开机后，通过USB-A转Type-C数据线连接到电脑（苹果电脑没USB-A口可外接拓展坞或者使用Type-C转Type-C数据线），打开解压好的上位机软件中的【I5802\_Headset\_Upgrade】 / 【I5803\_Headset\_Upgrade】文件夹，如下图：



名称	修改日期	大小	种类
Mac	今天 下午 5:35	--	文件夹
I5802_Headset_Upgrade	9/12/24 上午 9:58	81.7 MB	应用程序



2、选择“是”进行版本升级。耳机升级完成后，将**耳机重启**，至此耳机固件升级完毕，如下图：



- 将升级好的**从耳机**使用USB-A转Type-C数据线连接上开机状态的传声1000漫游版主站；等待一会，主站屏幕上会出现是否升级选项，选择“否”进行忽略（因为我们此前已经升级到了最新兼容性版本固件）；之后会出现选择配对界面，选择其中未分配的编号并等待进度条完成，即可自动配对完成



● 立声Pro / 立声 耳机配对操作步骤（此时需将已进行配对的传声1000漫游版主站关机）

- 1、将主耳机和从耳机同时长按A按键5秒；麦杆上指示灯快速闪烁即为进入配对状态。（主耳机一次只能与一台从耳机进行配对，依次可将所有从耳机配对上主耳机）
- 2、配对成功后麦杆上的指示灯状态变为常亮，同时耳机语言提示配对成功。

**注意事项：** 主耳机上标签为 **红色标签**；从耳机上标签为 **蓝色标签**



至此，立声Pro/立声 **从耳机**便可实现兼容传声1000漫游版主站使用。要注意使用过程中 **从耳机** 配对过的传声1000漫游版主站 和 立声Pro/立声 **主耳机**不可同时开启使用！

若多次升级失败，或升级过程中出现异常，请联系猛玛技术支持解决



### 热线服务

周一至周五  
09:30 - 18:30  
+86 4006662100



### 猛玛在线技术支持

周一至周五  
09:30 - 18:30



### FAQ常见问题

[moma-faq.com](http://moma-faq.com)