



猛玛立声 SE 无线通话系统

快速操作指南

V1.0

前言

感谢您选购立声SE从事您的现场调度工作！

如果您从未使用过无线内部通话系统，那么您即将面对的是无线内通产品中最激动人心的产品立声SE！它有着让人为之着迷的独特魅力。

快速操作指南这部分内容将为您展示如何开始使用立声SE，包括设备的安装，连接电源，从而开启您的现场沟通交流。



扫码获取产品说明书

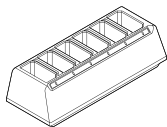
包装清单



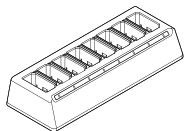
主耳机（棕色）



从耳机（黑色）



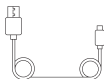
六座充电座



八座充电座



耳机序号贴纸



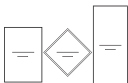
USB Type-A转
Type-C线



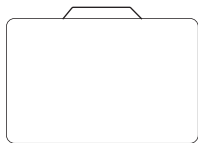
电池



快操指南&包装
清单卡



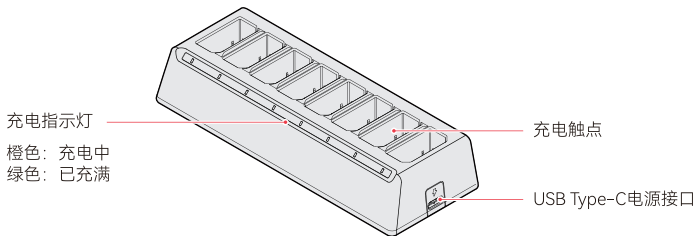
保修卡&合格证&
教学卡



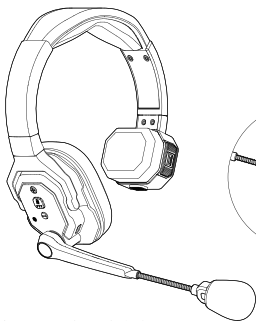
收纳包

注：数量与配置有关，以实际购买的设备清单为准。

接口定义



耳机状态指示灯



如图所示
(以下八个状态)

- ① 未连接*: 指示灯绿色慢闪
- ② 配对中: 指示灯绿色快闪
- ③ TALK状态: 指示灯绿色常亮
- ④ MUTE状态: 指示灯红色常亮
- ⑤ 低电量: 指示灯红色慢闪
- ⑥ USB充电中:
 - A. 开机充电: 指示灯黄色慢闪3s后恢复原状态
 - B. 关机充电: 指示灯黄色慢闪
- ⑦ USB充电完成: 指示灯黄色常亮
- ⑧ 升级中: 指示灯红绿交替闪烁

提示音定义

- ① 电量低: 设备电量过低
- ② 叮铃: 最大音量
- ③ 嗒: 麦杆转动到麦克风打开或关闭
- ④ 连接成功: “连接成功”
- ⑤ 断开连接: “断开连接”
- ⑥ 开启麦克风: “开麦”
- ⑦ 关闭麦克风: “闭麦”

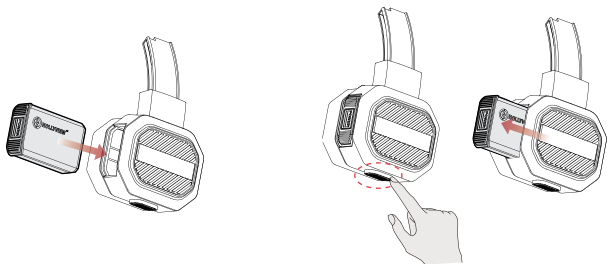
* 从耳机未连接指示灯为闪烁状态, 主耳机开机默认常亮

操作指南

① 安装及拆卸电池

■ 安装电池：将电池放入电池仓

■ 拆卸电池：按下电池仓开关，电池弹出



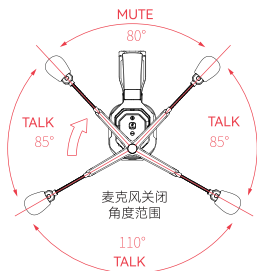
② 设备开机与连接



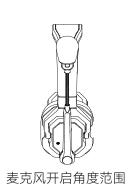
1. 拨动主从耳机电源开关开机
2. 指示灯由闪烁变成绿色常亮表示主从耳机连接成功。
3. 棕色头梁为主耳机，黑色头梁为从耳机。

操作指南

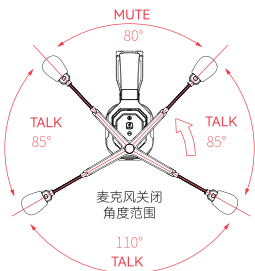
③ 打开麦克风



顺时针从下往上打的
麦克风mute角度范围



麦克风开启角度范围



逆时针从下往上打的
麦克风mute角度范围

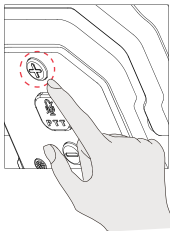
④ 现在立声SE已准备就绪，可以开始工作

耳机配对

所有从耳机出厂时都与主耳机配对完成，无需配对，开机即用。

当有新耳机需要添入已有系统时才需进行配对，配对操作时请确保主耳机及所有系统中从耳机处于开机已连接状态。

1. 同时长按主从耳机【音量加】键5s，麦杆指示灯快闪，等待设备自动配对完成；
2. 配对成功麦杆指示灯常亮；
3. 单个主耳机最多可以配对7个从耳机；



产品参数

产品名称	立声SE单耳耳机
距离	视距 350 米
调制方式	GFSK
发射功率	最大 21dBm (125.9mW)
接收灵敏度	< -90dBm
电池容量	770mAh (2.926WH)
充电时间	< 3 小时
频率响应	150Hz~7KHZ (± 10 dB范围内波动)
信噪比	71 \pm 2dB@94dB SPL, 1KHZ
系统失真	< 1% @94dB SPL, 150Hz~7KHz
麦克风类型	驻极体
最大输入声压级	> 115dB SPL
输出声压级	典型值98dB SPL @94dB SPL, 1KHZ
环境噪音衰减	双麦主动降噪 > 20dB (相对噪声源各方向)
净重	约 185.2g (带电池)
温度范围	0 ~ +45°C (工作情况) -10 ~ +60°C (储存情况)

注：根据不同国家和地区的差异，设备的工作频段和无线发射功率存在一定差异。

产品参数

产品名称	六座充电座	八座充电座
接口	USB TypeC 接口 充电触点	
尺寸	119.3*57.6*34.6mm	154.5*57.6*34.6mm
重量	91.1g	121.6g
充电功率	最大 10W	
供电范围	4.75-5.25V	
充电电流	最大 380mA/ 电池	
充电时间	< 3 小时 (6 个电池)	< 4 小时 (8 个电池)
温度范围	0 ~ +45°C (工作情况) -20 ~ +60°C (储存情况)	

安全注意事项

请勿将设备放置在加热设备、烹饪设备、高压容器等（如微波炉、电磁炉、电烤箱、电暖器、高压锅、热水器、燃气灶等）的附近或其内部，以防止电池过热发生爆炸。必须使用原装配套型号的充电器、数据线和电池。使用未经厂商认证的，或者非配套型号的充电器、数据线、电池，可能引发触电、火灾、爆炸或其他危险。

技术支持

如在使用产品过程中遇到问题或需要更多帮助，请通过以下方式获得更多的技术支持：

猛玛服务热线电话：400-666-2100

常见问题FAQ请访问：<http://moma-faq.com>

猛玛官方网站：www.moma.com.cn

猛玛微信公众号及小程序：



微信公众号



服务小程序

声明

Copyright©2021-2023 深圳市昊一源科技有限公司版权所有，保留一切权利。非经本公司书面认可，任何单位跟个人不得擅自摘抄、复制本文内容的部分或者全部，并不得以任何形式传播。

商标声明



以上商标均归深圳市昊一源科技有限公司所有。

注意

由于产品版本升级或其它原因，本说明书会不定期进行更新。除非另有约定，本文档仅作为使用指导。本文档中的所有陈述、信息、建议不构成任何的明示或暗示的担保。

执行标准：Q/HLD 006-2024



400-666-2100
www.moma.com.cn

深圳市昊一源科技有限公司

深圳市宝安区石岩街道塘头 1 号路创维新谷 5D#801 • 中国制造

P/N:3003080622